

Автор: Дарья Дзюба  
08.01.10.

## Структура английского предложения

Если Вы что-то хотите сказать на русском языке, то Вы можете поставить слова в нем так, как Вам захочется и от этого значение предложения абсолютно не поменяется. Например:

- Я люблю пить молоко.
- Люблю я пить молоко.
- Молоко я люблю пить.

Содержание предложения не изменяется по двум причинам:

- Окончания существительных четко дают нам понять, что означает каждое слово
- Окончания глаголов дают нам понять, кто именно выполняет действие

Но в английском языке, к сожалению, у слов почти нет окончаний. Поэтому англичане выходят из этого положения очень просто. Чтобы Вас правильно поняли, просто необходимо, чтобы у каждого слова было свое место в предложении. И тогда не будет никакой путаницы. Итак, какой же структуры предложения придерживаются англичане? Рассмотрите эти схемы ниже и запомните их, так как это – основа английского языка.



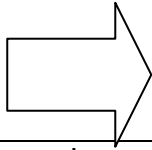
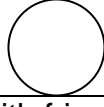

### Обычная структура английского предложения

Кто	Делает	Что/Кого	С/Над...чем	Где	Когда
			<b>with</b> 		
They Они	play играют	football в футбол	with friends с друзьями	in the gym в спортзале	every day. ежедневно.

### Широко распространенная структура предложения

Где	Кто	Делает	Что/Кого	С/Над...чем	Когда
				<b>with</b> 	
In the gym В спортзале	they они	play играют	football в футбол	with friends с друзьями	every day. ежедневно.

### Другая широко распространенная структура предложения

Когда	Кто	Делает	Что/Кого	С/Над...чем	Где
				<b>with</b> 	
Every day Ежедневно	they они	play играют	football в футбол	with friends с друзьями	in the gym. в спортзале.

Другие грамматические темы Вы можете скачать на сайте: [www.enrucafe.com](http://www.enrucafe.com)

**Д**